Book déco
de Chantal et Gaëtan



Pourquoi m’avoir contactée?

Vous souhaitez changer le style de ton intérieur, y trouver une harmonie et que cette nouvelle décoration soit aboutie. Sentiment que vous ne ressentez pas aujourd’hui dans votre intérieur.

Vous souhaitez conserver certains cadeaux de vos enfants, quelques photos de voyages… mais vous êtes prêts à changer radicalement d’ambiance. Vous aimez le bleu, le vert kaki, l’esprit simple et naturel.

Je suis donc partie de ces éléments pour imaginer votre nouveau chez-vous.

Le couloir





Vos besoins :

Dans cette pièce vous souhaitez y installer un banc suspendu pour y stocker les chaussures et vous permettre de vous chausser tout en étant assis.

La configuration :

La longue partie desservant les chambres, le bureau et le garage est totalement privée de lumière naturelle .
Astuces :
- Dynamiser le couloir en y apportant de la couleur.
- Placer des plafonniers de large diamètre (le problème technique pourra être ainsi dissimulé)
- Rythmer le couloir par des tapis devant chacune des portes.

La nouvelle ambiance :

Elle sera tonique par les couleurs vives mais aussi naturelle par l’apport des tapis en jonc de mer, des rideaux en coton ou en lin…
Les cadres et les photos seront en noir et blanc pour amener une touche de modernité à l’ensemble.

Comment répartir la couleur ?

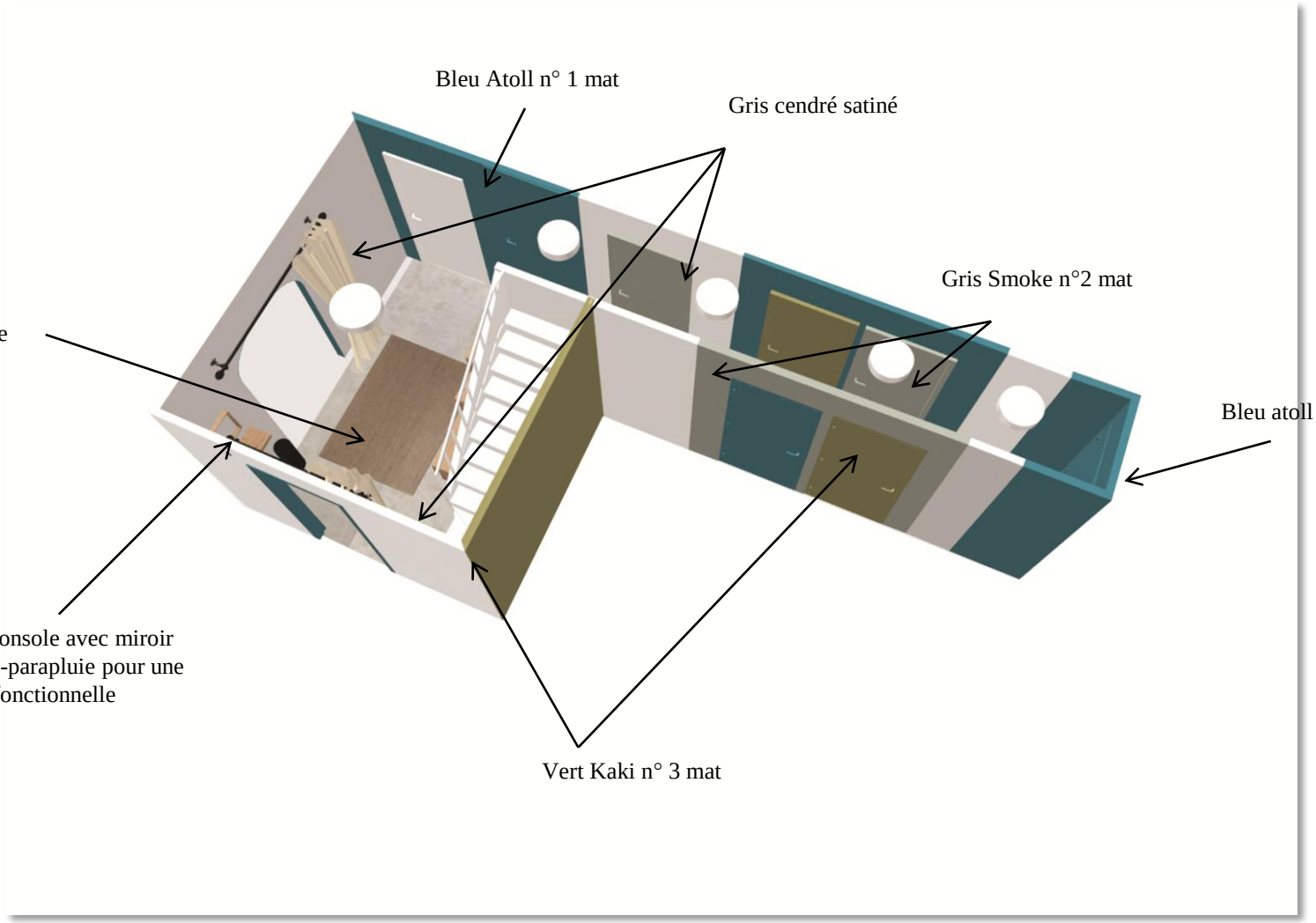

Voilà le futur couloir avec quelques accessoires

Le couloir aujourd'hui







La cuisine

La nouvelle ambiance :

Tout comme le couloir cette pièce sera tonique et gaie grâce à la petite touche de jaune qui réchauffe le vert et le bleu.
Le coin snack sera animé par des formes géométriques créées à la peinture sur les murs. Nous viendrons ici aussi ajouter de l’osier, du jonc pour donner à cette cuisine contemporaine une touche artisanale et naturelle.

Voici l'idée en image

Lot de 3 boites Ikea 12.95€

Tapis ikéa
damètre 74 cm 9.99€

Porte couverts Ikéa 6.90€

Et voilà, la cuisine aujourd'hui





Le séjour





La gestion de l’espace :

Les 2 fonctions de cette grande pièce à vivre (salle à manger et salon) seront désormais visuellement distinctes grâce à la couleur.
Tous vos meubles (sauf la bonnetière) ont été replacés et pour certains déplacés:
La télé est désormais fixée au mur et l’enfilade placée dans la salle à manger. Cette configuration libèrera l’espace coté salon.
Le coin bureau ne sera plus caché et permettra de mettre la lampe de Hugo en évidence !

Suggestion :

Compte tenu que la porte fenêtre entre le séjour et le couloir est toujours ouverte et prend une place considérable dans la salle à manger, il est peut-être envisageable de la supprimer. L’espace ainsi ouvert entre le couloir et le séjour modifiera la perspective dés l’entrée .
Vous pouvez conserver juste l’embrasure arrondie avec la pose de rideaux coté couloir pour l’hiver.
Autre solution : poser une porte à galandage ou sur rail coté couloir.

La nouvelle ambiance:

Pour harmoniser l’ensemble, le séjour, sera lui aussi dans les tonalités verte et bleue. Vos meubles en bois clairs qui apportent déjà le coté naturel sera complété ici aussi par des rideaux en coton, en lin, des tapis et des plaids de laine, des sets de table en paille (collection Nipprig chez IKEA), des paniers en osier naturel ou noir pour ranger plaids, jouets, revues…
Il faudra également prévoir de remplacer les housses aubergine du canapé par des housses beige par exemple.

Des vues virtuelles du futur séjour

Coup de cœur
Envie Jazzy mat poudré

Gris Smoke n° 2
mat

Des bandes
colorées pour
dynamiser le mur

Vert Kaki n°3 mat

Gris cendré mat

Noir mat

Gris cendré satiné

Les bandes de couleurs en relief

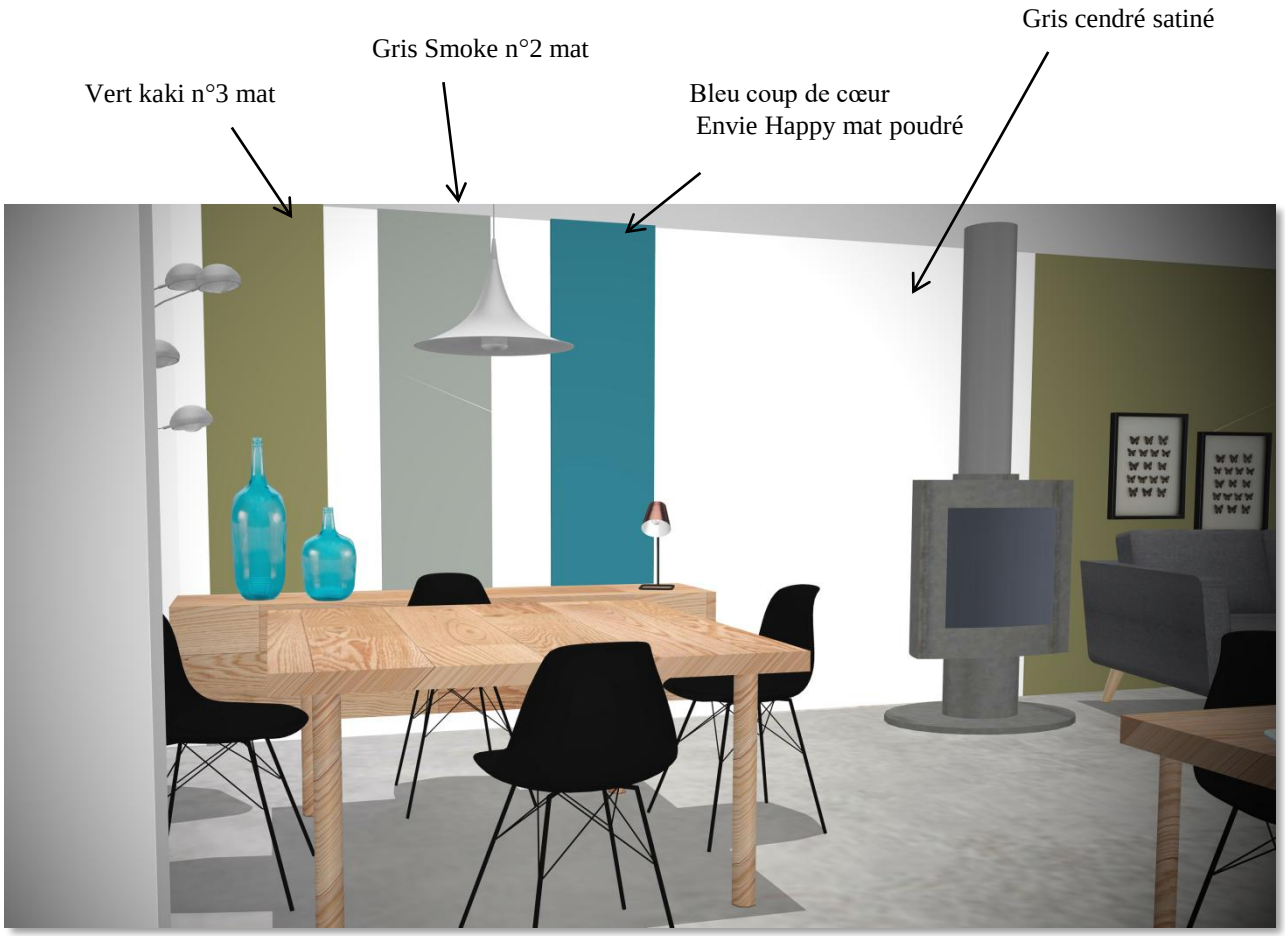

Pour les bandes de couleurs : 3 Panneaux en MDF : épaisseur 10 mm, largeur 53 cm sur toute la hauteur du mur séparées de 20 cm chacune
http://www.leroymerlin.fr/v3/p/produits/panneau-mdf-medium-ordinaire-naturel-l250-x-l122-epais-10mm-e154565
Prendre 2 panneaux à faire recouper sur place
29.50€ le panneau

Le futur séjour avec quelques idées d'accessoires

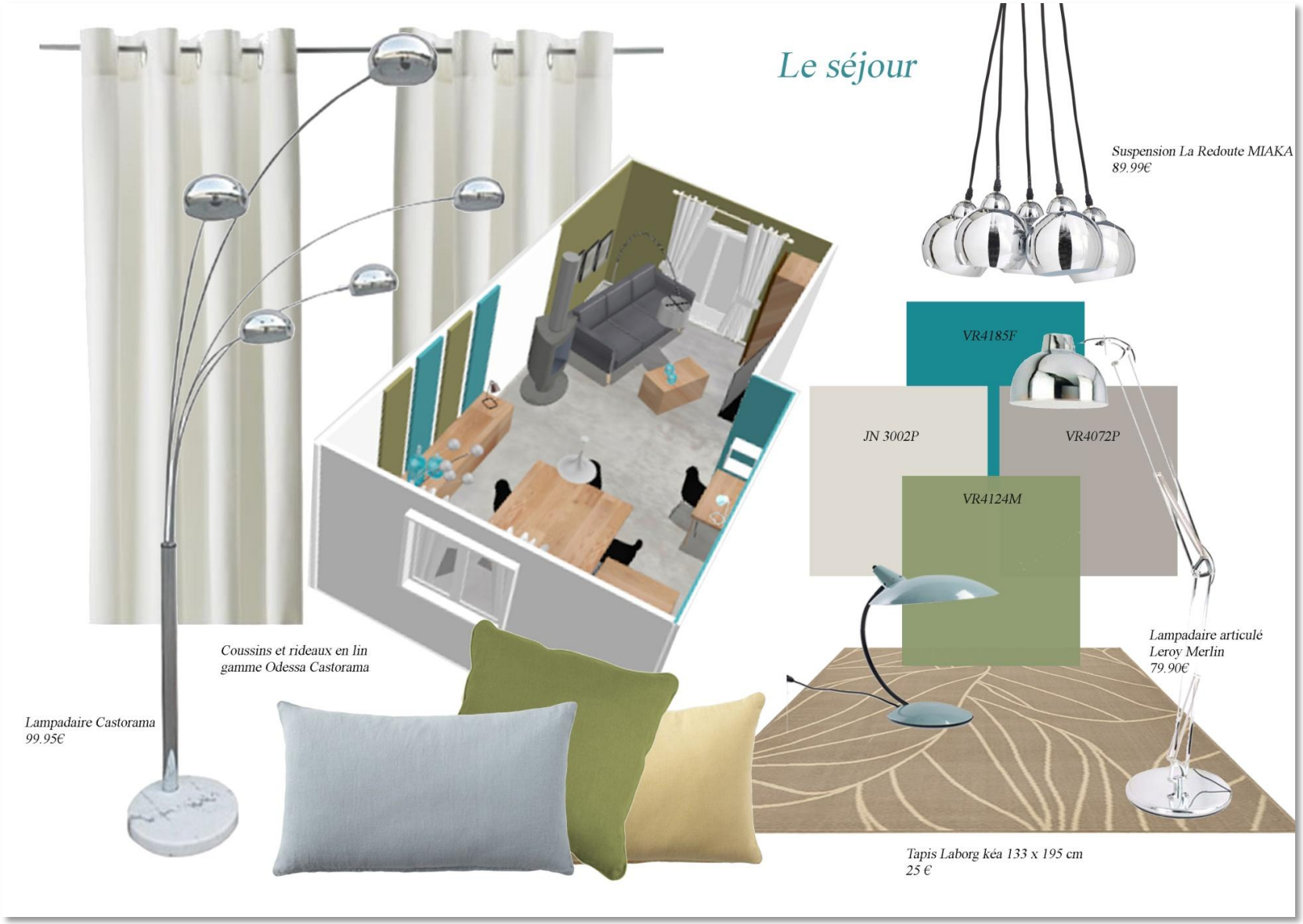

Et voilà le résultat !






BARON SPAFFORD
GALLERY NEW STYLE
LONDON 1960


BARON SP









Véronique Décoratrice

Consultante en décoration d'intérieur,
Spécialiste en aménagement et en gestion d'espace.

Portable : 06.20.93.32.08
Site : http://decovero.fr/
Page facebook : https://www.facebook.com/decoveroFR?ref=hl